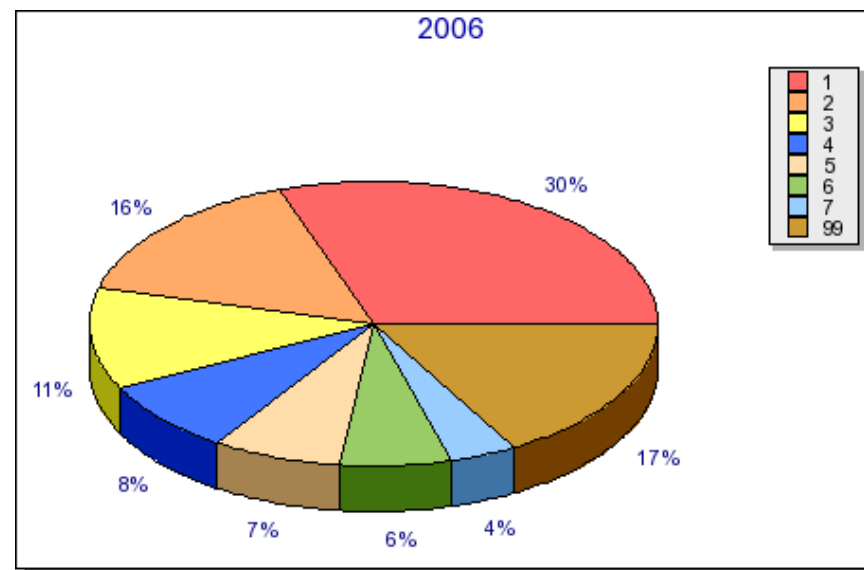
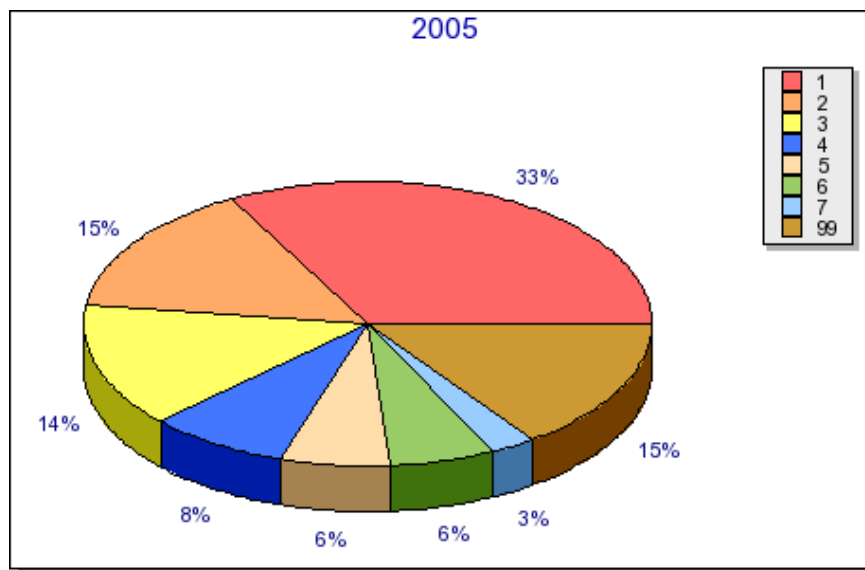


TAIÓ

Relatório do Movimento Econômico

Representatividade Setorial



- | | |
|----|--|
| 1 | AGRICULTURA, PECUARIA E SERVICOS RELACIONADOS |
| 2 | FABRICACAO DE CELULOSE, PAPEL E PRODUTOS DE PAPEL |
| 3 | FABRICACAO DE PRODUTOS ALIMENTICIOS |
| 4 | COMERCIO VAREJISTA |
| 5 | COMERCIO POR ATACADO, EXCETO VEICULOS AUTOMOTORES E MOTOCICLETAS |
| 6 | CONFECCAO DE ARTIGOS DO VESTUARIO E ACESSORIOS |
| 7 | TRANSPORTE TERRESTRE |
| 99 | Demais Setores |



Agrolândia - Agronômica - Atalanta - Aurora - Braço do Trombudo - Chapadão do Lageado - Dona Emma - Ibirama - Imbuia
Ituporanga - José Boiteux - Laurentino - Lontras - Mirim Doce - Petrolândia - Pouso Redondo - Presidente Getúlio
Presidente Nereu - Rio do Campo - Rio do Oeste - Rio do Sul - Salete - Santa Terezinha - Taió
Trombudo Central - Vidal Ramos - Vitor Meireles - Witmarsum

TAIÓ

Relatório do Movimento Econômico

Planilha da Setorial

SETORES	2005		2006		Variação	
	VA em R\$	% Part.	VA em R\$	% Part.	em R\$	%
1 - AGRICULTURA, PECUARIA E SERVICOS RELACIONADOS	60.425.241,05	32,97442	54.135.154,66	30,37362	-6.290.086,39	-10,41
2 - FABRICACAO DE CELULOSE, PAPEL E PRODUTOS DE PAPEL	27.319.084,59	14,90819	27.896.633,46	15,65197	577.548,87	2,11
3 - FABRICACAO DE PRODUTOS ALIMENTICIOS	25.885.101,32	14,12565	20.301.756,20	11,39071	-5.583.345,12	-21,57
4 - COMERCIO VAREJISTA	14.779.182,13	8,06508	14.726.334,59	8,26250	-52.847,54	-0,36
5 - COMERCIO POR ATACADO, EXCETO VEICULOS AUTOMOTORES E MOTOCICLETAS	11.351.062,82	6,19434	13.215.062,30	7,41457	1.863.999,48	16,42
6 - CONFECCAO DE ARTIGOS DO VESTUARIO E ACESSORIOS	10.943.311,73	5,97183	11.336.150,79	6,36037	392.839,06	3,59
7 - TRANSPORTE TERRESTRE	4.669.832,16	2,54835	6.626.193,82	3,71776	1.956.361,66	41,89
8 - ELETRICIDADE, GAS E OUTRAS UTILIDADES	1.801.407,16	0,98303	5.978.037,25	3,35409	4.176.630,09	231,85
9 - TELECOMUNICACOES	3.475.142,73	1,89640	5.346.287,83	2,99964	1.871.145,10	53,84
10 - ATIVIDADES DE SERVICOS FINANCEIROS	5.497.913,82	3,00024	4.912.114,03	2,75604	-585.799,79	-10,65
11 - FABRICACAO DE MOVEIS	7.124.755,63	3,88802	2.410.239,42	1,35231	-4.714.516,21	-66,17
12 - FABRICACAO DE PRODUTOS DE MINERAIS NAO-METALICOS	1.130.029,11	0,61666	2.099.856,93	1,17816	969.827,82	85,82
13 - COMERCIO E REPARACAO DE VEICULOS AUTOMOTORES E MOTOCICLETAS	1.383.047,44	0,75473	1.511.449,46	0,84802	128.402,02	9,28
14 - FABRICACAO DE MAQUINAS E EQUIPAMENTOS	993.246,48	0,54202	1.481.136,06	0,83102	487.889,58	49,12
15 - FABRICACAO DE PRODUTOS DE MADEIRA	897.046,91	0,48952	1.182.228,90	0,66331	285.181,99	31,79
16 - FABRICACAO DE MAQUINAS, APARELHOS E MATERIAIS ELETRICOS	30.728,37	0,01676	855.138,53	0,47979	824.410,16	2.682,90
17 - ALIMENTACAO	578.402,65	0,31563	759.907,12	0,42636	181.504,47	31,38
18 - FABRICACAO DE PRODUTOS QUIMICOS	945.105,50	0,51574	649.616,28	0,36448	-295.489,22	-31,27
19 - FABRICACAO DE EQUIPAMENTOS DE INFORMATICA, PRODUTOS ELETRONICOS E OPTICOS	1.141.859,42	0,62311	597.543,39	0,33526	-544.316,03	-47,67
20 - IMPRESSAO E REPRODUCAO DE GRAVACOES	612.981,98	0,33450	483.881,37	0,27149	-129.100,61	-21,06
21 - OUTROS	0,00	0,00000	323.675,99	0,18160	323.675,99	0,00
22 - FABRICACAO DE PRODUTOS TEXTEIS	33.461,13	0,01825	323.333,98	0,18141	289.872,85	866,30
23 - FABRICACAO DE PRODUTOS DE METAL, EXCETO MAQUINAS E EQUIPAMENTOS	277.892,93	0,15164	211.623,85	0,11873	-66.269,08	-23,85
24 - MANUTENCAO, REPARACAO E INSTALACAO DE MAQUINAS E EQUIPAMENTOS	157.492,35	0,08594	209.850,61	0,11774	52.358,26	33,24
25 - REPARACAO E MANUTENCAO DE EQUIPAMENTOS DE INFORMATICA E COMUNICACAO E DE OBJETOS PESSOAIS E DOMESTIC	119.510,07	0,06521	138.012,96	0,07743	18.502,89	15,48
26 - FABRICACAO DE PRODUTOS FARMOQUIMICOS E FARMACEUTICOS	18.573,04	0,01013	96.142,54	0,05394	77.569,50	417,65



Agrolândia - Agronômica - Atalanta - Aurora - Braço do Trombudo - Chapadão do Lageado - Dona Emma - Ibirama - Imbuia
Ituporanga - José Boiteux - Laurentino - Lontras - Mirim Doce - Petrolândia - Pouso Redondo - Presidente Getúlio
Presidente Nereu - Rio do Campo - Rio do Oeste - Rio do Sul - Salete - Santa Terezinha - Taió
Trombudo Central - Vidal Ramos - Vitor Meireles - Witmarsum

TAIÓ

Relatório do Movimento Econômico

Planilha da Setorial

SETORES	2005		2006		Variação	
	VA em R\$	% Part.	VA em R\$	% Part.	em R\$	%
27 - FABRICACAO DE VEICULOS AUTOMOTORES, REBOQUES E CARROCERIAS	255.762,86	0,13957	90.633,12	0,05085	-165.129,74	-64,56
28 - SERVICOS DE ESCRITORIO, DE APOIO ADMINISTRATIVO E OUTROS SERVICOS PRESTADOS AS EMPRESAS	68.671,65	0,03747	90.280,09	0,05065	21.608,44	31,47
29 - FABRICACAO DE BEBIDAS	95.410,45	0,05206	84.880,74	0,04762	-10.529,71	-11,04
30 - EXTRACAO DE MINERAIS NAO-METALICOS	50,00	0,00002	35.302,30	0,01980	35.252,30	70.504,60
31 - OUTRAS ATIVIDADES PROFISSIONAIS, CIENTIFICAS E TECNICAS	52.914,66	0,02887	29.959,90	0,01680	-22.954,76	-43,38
32 - ALOJAMENTO	2.526,99	0,00137	27.980,69	0,01569	25.453,70	1.007,27
33 - ATIVIDADES DE VIGILANCIA, SEGURANCA E INVESTIGACAO	2.571,31	0,00140	27.760,63	0,01557	25.189,32	979,63
34 - PREPARACAO DE COUROS E FABRICACAO DE ARTEFATOS DE COURO, ARTIGOS PARA VIAGEM E CALCADOS	6.949,29	0,00379	7.789,00	0,00437	839,71	12,08
35 - PESCA E AQUICULTURA	500,00	0,00027	6.890,36	0,00386	6.390,36	1.278,07
36 - FABRICACAO DE PRODUTOS DO FUMO	0,00	0,00000	6.077,63	0,00340	6.077,63	0,00
37 - PRODUCAO FLORESTAL	7.415,50	0,00404	4.645,40	0,00260	-2.770,10	-37,36
38 - SERVICOS ESPECIALIZADOS PARA CONSTRUCAO	39.890,82	0,02176	4.459,15	0,00250	-35.431,67	-88,82
39 - ATIVIDADES ESPORTIVAS E DE RECREACAO E LAZER	8.846,40	0,00482	3.737,82	0,00209	-5.108,58	-57,75
40 - CORREIO E OUTRAS ATIVIDADES DE ENTREGA	3.457,61	0,00188	1.366,32	0,00076	-2.091,29	-60,48
41 - ARMAZENAMENTO E ATIVIDADES AUXILIARES DOS TRANSPORTES	0,00	0,00000	912,00	0,00051	912,00	0,00
42 - AGENCIAS DE VIAGENS, OPERADORES TURISTICOS E SERVICOS DE RESERVAS	580,42	0,00031	504,00	0,00028	-76,42	-13,17
43 - ALUGUEIS NAO-IMOBILIARIOS E GESTAO DE ATIVOS INTANGIVEIS NAO-FINANCEIROS	3.162,00	0,00172	250,00	0,00014	-2.912,00	-92,09
44 - FABRICACAO DE PRODUTOS DIVERSOS	22.278,56	0,01215	0,00	0,00000	-22.278,56	-100,00
45 - FABRICACAO DE PRODUTOS DE BORRACHA E DE MATERIAL PLASTICO	0,00	0,00000	0,00	0,00000	0,00	0,00
46 - CAPTACAO, TRATAMENTO E DISTRIBUICAO DE AGUA	1.042.314,04	0,56879	0,00	0,00000	-1.042.314,04	-100,00
47 - ATIVIDADES DE ORGANIZACOES ASSOCIATIVAS	0,00	0,00000	0,00	0,00000	0,00	0,00
48 - COLETA, TRATAMENTO E DISPOSICAO DE RESIDUOS; RECUPERACAO DE MATERIAIS	0,00	0,00000	0,00	0,00000	0,00	0,00
49 - EDICAO E EDICAO INTEGRADA A IMPRESSAO	0,00	0,00000	0,00	0,00000	0,00	0,00
50 - CONSTRUCAO DE EDIFICIOS	0,00	0,00000	0,00	0,00000	0,00	0,00
51 - ATIVIDADES DOS SERVICOS DE TECNOLOGIA DA INFORMACAO	44.120,00	0,02407	0,00	0,00000	-44.120,00	-100,00
TOTAL	181.824.192,00	100,00000	178.230.791,47	100,00000	-5.018.043,61	-1,98

VA em R\$: Somatório dos Valores Adicionados (VA) dos estabelecimentos do Setor.

% Part. : Percentual de participação do setor no VA do município

Posicao : Indica a colocação do setor no município



Agrolândia - Agronômica - Atalanta - Aurora - Braço do Trombudo - Chapadão do Lageado - Dona Emma - Ibirama - Imbuia
Ituporanga - José Boiteux - Laurentino - Lontras - Mirim Doce - Petrolândia - Pouso Redondo - Presidente Getúlio
Presidente Nereu - Rio do Campo - Rio do Oeste - Rio do Sul - Salete - Santa Terezinha - Taió
Trombudo Central - Vidal Ramos - Vitor Meireles - Witmarsum

TAIÓ

Relatório do Movimento Econômico

Planilha de participação setorial no repasse do ICMS para o município - Janeiro 2008

SETORES	2005		2006		Jan / 2008	
	VA em R\$	% Part.	VA em R\$	% Part.	Media	ICMS.
1 - AGRICULTURA, PECUARIA E SERVICOS RELACIONADOS	60.425.241,05	32,97442	54.135.154,66	30,37362	31,67402	149.443,98
2 - FABRICACAO DE CELULOSE, PAPEL E PRODUTOS DE PAPEL	27.319.084,59	14,90819	27.896.633,46	15,65197	15,28008	72.094,29
3 - FABRICACAO DE PRODUTOS ALIMENTICIOS	25.885.101,32	14,12565	20.301.756,20	11,39071	12,75818	60.195,49
4 - COMERCIO VAREJISTA	14.779.182,13	8,06508	14.726.334,59	8,26250	8,16379	38.518,30
5 - COMERCIO POR ATACADO, EXCETO VEICULOS AUTOMOTORES E MOTOCICLETAS	11.351.062,82	6,19434	13.215.062,30	7,41457	6,80446	32.104,70
6 - CONFECCAO DE ARTIGOS DO VESTUARIO E ACESSORIOS	10.943.311,73	5,97183	11.336.150,79	6,36037	6,16610	29.092,82
7 - TRANSPORTE TERRESTRE	4.669.832,16	2,54835	6.626.193,82	3,71776	3,13306	14.782,34
8 - ELETRICIDADE, GAS E OUTRAS UTILIDADES	1.801.407,16	0,98303	5.978.037,25	3,35409	2,16856	10.231,67
9 - TELECOMUNICACOES	3.475.142,73	1,89640	5.346.287,83	2,99964	2,44802	11.550,22
10 - ATIVIDADES DE SERVICOS FINANCEIROS	5.497.913,82	3,00024	4.912.114,03	2,75604	2,87814	13.579,61
11 - FABRICACAO DE MOVEIS	7.124.755,63	3,88802	2.410.239,42	1,35231	2,62017	12.362,43
12 - FABRICACAO DE PRODUTOS DE MINERAIS NAO-METALICOS	1.130.029,11	0,61666	2.099.856,93	1,17816	0,89741	4.234,15
13 - COMERCIO E REPARACAO DE VEICULOS AUTOMOTORES E MOTOCICLETAS	1.383.047,44	0,75473	1.511.449,46	0,84802	0,80138	3.781,04
14 - FABRICACAO DE MAQUINAS E EQUIPAMENTOS	993.246,48	0,54202	1.481.136,06	0,83102	0,68652	3.239,13
15 - FABRICACAO DE PRODUTOS DE MADEIRA	897.046,91	0,48952	1.182.228,90	0,66331	0,57642	2.719,63
16 - FABRICACAO DE MAQUINAS, APARELHOS E MATERIAIS ELETRICOS	30.728,37	0,01676	855.138,53	0,47979	0,24828	1.171,41
17 - ALIMENTACAO	578.402,65	0,31563	759.907,12	0,42636	0,37100	1.750,42
18 - FABRICACAO DE PRODUTOS QUIMICOS	945.105,50	0,51574	649.616,28	0,36448	0,44011	2.076,52
19 - FABRICACAO DE EQUIPAMENTOS DE INFORMATICA, PRODUTOS ELETRONICOS E OPTICOS	1.141.859,42	0,62311	597.543,39	0,33526	0,47919	2.260,88
20 - IMPRESSAO E REPRODUCAO DE GRAVACOES	612.981,98	0,33450	483.881,37	0,27149	0,30300	1.429,59
21 - OUTROS	0,00	0,00000	323.675,99	0,18160	0,09080	428,41
22 - FABRICACAO DE PRODUTOS TEXTEIS	33.461,13	0,01825	323.333,98	0,18141	0,09983	471,02
23 - FABRICACAO DE PRODUTOS DE METAL, EXCETO MAQUINAS E EQUIPAMENTOS	277.892,93	0,15164	211.623,85	0,11873	0,13519	637,83
24 - MANUTENCAO, REPARACAO E INSTALACAO DE MAQUINAS E EQUIPAMENTOS	157.492,35	0,08594	209.850,61	0,11774	0,10184	480,50
25 - REPARACAO E MANUTENCAO DE EQUIPAMENTOS DE INFORMATICA E COMUNICACAO E DE OBJETOS PESSOAIS E DOMESTIC	119.510,07	0,06521	138.012,96	0,07743	0,07132	336,50
26 - FABRICACAO DE PRODUTOS FARMOQUIMICOS E FARMACEUTICOS	18.573,04	0,01013	96.142,54	0,05394	0,03204	151,15



Agrolândia - Agronômica - Atalanta - Aurora - Braço do Trombudo - Chapadão do Lageado - Dona Emma - Ibirama - Imbuia
Ituporanga - José Boiteux - Laurentino - Lontras - Mirim Doce - Petrolândia - Pouso Redondo - Presidente Getúlio
Presidente Nereu - Rio do Campo - Rio do Oeste - Rio do Sul - Salete - Santa Terezinha - Taió
Trombudo Central - Vidal Ramos - Vitor Meireles - Witmarsum

TAIÓ

Relatório do Movimento Econômico

Planilha de participação setorial no repasse do ICMS para o município - Janeiro 2008

SETORES	2005		2006		Jan / 2008	
	VA em R\$	% Part.	VA em R\$	% Part.	Media	ICMS.
27 - FABRICACAO DE VEICULOS AUTOMOTORES, REBOQUES E CARROCERIAS	255.762,86	0,13957	90.633,12	0,05085	0,09521	449,22
28 - SERVICOS DE ESCRITORIO, DE APOIO ADMINISTRATIVO E OUTROS SERVICOS PRESTADOS AS EMPRESAS	68.671,65	0,03747	90.280,09	0,05065	0,04406	207,88
29 - FABRICACAO DE BEBIDAS	95.410,45	0,05206	84.880,74	0,04762	0,04984	235,15
30 - EXTRACAO DE MINERAIS NAO-METALICOS	50,00	0,00002	35.302,30	0,01980	0,00991	46,76
31 - OUTRAS ATIVIDADES PROFISSIONAIS, CIENTIFICAS E TECNICAS	52.914,66	0,02887	29.959,90	0,01680	0,02284	107,74
32 - ALOJAMENTO	2.526,99	0,00137	27.980,69	0,01569	0,00853	40,25
33 - ATIVIDADES DE VIGILANCIA, SEGURANCA E INVESTIGACAO	2.571,31	0,00140	27.760,63	0,01557	0,00849	40,03
34 - PREPARACAO DE COUROS E FABRICACAO DE ARTEFATOS DE COURO, ARTIGOS PARA VIAGEM E CALCADOS	6.949,29	0,00379	7.789,00	0,00437	0,00408	19,25
35 - PESCA E AQUICULTURA	500,00	0,00027	6.890,36	0,00386	0,00207	9,74
36 - FABRICACAO DE PRODUTOS DO FUMO	0,00	0,00000	6.077,63	0,00340	0,00170	8,02
37 - PRODUCAO FLORESTAL	7.415,50	0,00404	4.645,40	0,00260	0,00332	15,66
38 - SERVICOS ESPECIALIZADOS PARA CONSTRUCAO	39.890,82	0,02176	4.459,15	0,00250	0,01213	57,23
39 - ATIVIDADES ESPORTIVAS E DE RECREACAO E LAZER	8.846,40	0,00482	3.737,82	0,00209	0,00346	16,30
40 - CORREIO E OUTRAS ATIVIDADES DE ENTREGA	3.457,61	0,00188	1.366,32	0,00076	0,00132	6,23
41 - ARMAZENAMENTO E ATIVIDADES AUXILIARES DOS TRANSPORTES	0,00	0,00000	912,00	0,00051	0,00026	1,20
42 - AGENCIAS DE VIAGENS, OPERADORES TURISTICOS E SERVICOS DE RESERVAS	580,42	0,00031	504,00	0,00028	0,00030	1,39
43 - ALUGUEIS NAO-IMOBILIARIOS E GESTAO DE ATIVOS INTANGIVEIS NAO-FINANCEIROS	3.162,00	0,00172	250,00	0,00014	0,00093	4,39
44 - FABRICACAO DE PRODUTOS DIVERSOS	22.278,56	0,01215	0,00	0,00000	0,00608	28,66
45 - FABRICACAO DE PRODUTOS DE BORRACHA E DE MATERIAL PLASTICO	0,00	0,00000	0,00	0,00000	0,00000	0,00
46 - CAPTACAO, TRATAMENTO E DISTRIBUICAO DE AGUA	1.042.314,04	0,56879	0,00	0,00000	0,28440	1.341,83
47 - ATIVIDADES DE ORGANIZACOES ASSOCIATIVAS	0,00	0,00000	0,00	0,00000	0,00000	0,00
48 - COLETA, TRATAMENTO E DISPOSICAO DE RESIDUOS; RECUPERACAO DE MATERIAIS	0,00	0,00000	0,00	0,00000	0,00000	0,00
49 - EDICAO E EDICAO INTEGRADA A IMPRESSAO	0,00	0,00000	0,00	0,00000	0,00000	0,00
50 - CONSTRUCAO DE EDIFICIOS	0,00	0,00000	0,00	0,00000	0,00000	0,00
51 - ATIVIDADES DOS SERVICOS DE TECNOLOGIA DA INFORMACAO	44.120,00	0,02407	0,00	0,00000	0,01204	56,78
TOTAL (85%)	181.824.192,00	100,00000	178.230.791,47	100,00000	99,99978	471.818,79
COTA FIXA (15%)						95.532,92
TOTAL (100%)						567.351,71

VA em R\$: Somatório dos Valores Adicionados (VA) dos estabelecimentos do Setor.



Agrolândia - Agronômica - Atalanta - Aurora - Braço do Trombudo - Chapadão do Lageado - Dona Emma - Ibirama - Imbuia
Ituporanga - José Boiteux - Laurentino - Lontras - Mirim Doce - Petrolândia - Pouso Redondo - Presidente Getúlio
Presidente Nereu - Rio do Campo - Rio do Oeste - Rio do Sul - Salete - Santa Terezinha - Taió
Trombudo Central - Vidal Ramos - Vitor Meireles - Witmarsum

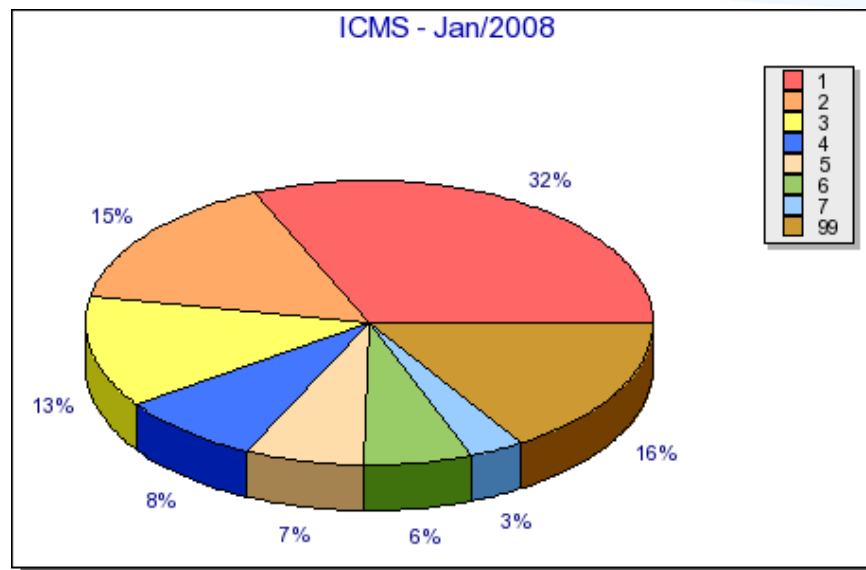
TAIÓ

% Part. : Percentual de participação do setor no VA do município
Media : Média de participação do setor dos anos 2005 e 2006
ICMS : Corresponde ao valor do repasse do ICMS do mes de Janeiro de 2008 com base no indice 2006.

Relatório do Movimento Econômico

TAIÓ

Relatório do Movimento Econômico



1	AGRICULTURA, PECUARIA E SERVICOS RELACIONADOS	31,67402%	R\$149.443,98
2	FABRICACAO DE CELULOSE, PAPEL E PRODUTOS DE PAPEL	15,28008%	R\$72.094,29
3	FABRICACAO DE PRODUTOS ALIMENTICIOS	12,75818%	R\$60.195,49
4	COMERCIO VAREJISTA	8,16379%	R\$38.518,30
5	COMERCIO POR ATACADO, EXCETO VEICULOS AUTOMOTORES E MOTOCICLETAS	6,80446%	R\$32.104,70
6	CONFECACAO DE ARTIGOS DO VESTUARIO E ACESSORIOS	6,16610%	R\$29.092,82
7	TRANSPORTE TERRESTRE	3,13306%	R\$14.782,34
99	Demais Setores	16,02032%	R\$75.585,84