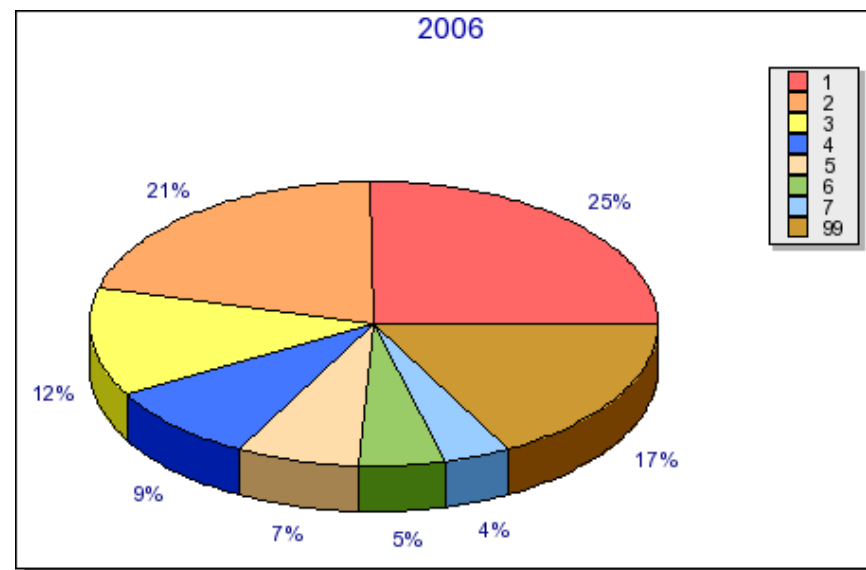
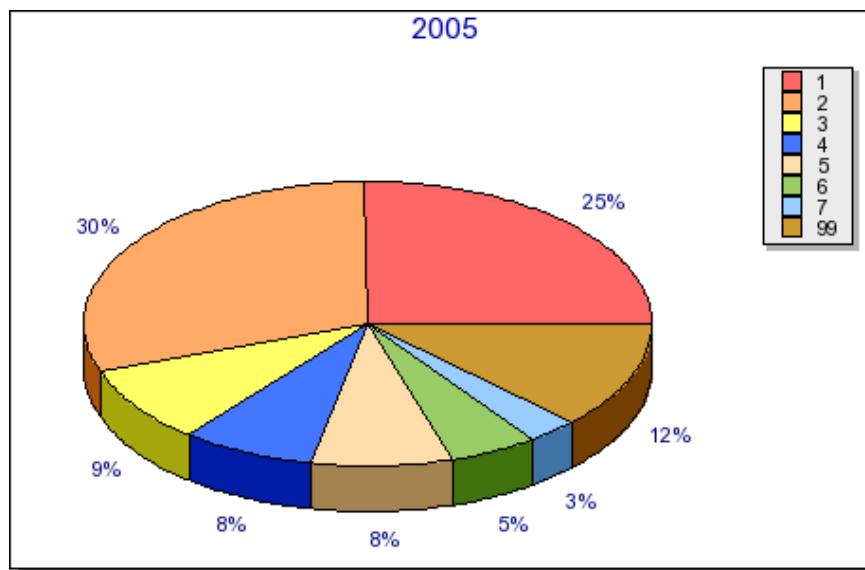


PRESIDENTE GETÚLIO

Relatório do Movimento Econômico

Representatividade Setorial



- | | |
|----|--|
| 1 | AGRICULTURA, PECUARIA E SERVICOS RELACIONADOS |
| 2 | FABRICACAO DE PRODUTOS ALIMENTICIOS |
| 3 | FABRICACAO DE PRODUTOS DE MADEIRA |
| 4 | CONFECCAO DE ARTIGOS DO VESTUARIO E ACESSORIOS |
| 5 | COMERCIO VAREJISTA |
| 6 | ATIVIDADES DE SERVICOS FINANCEIROS |
| 7 | TRANSPORTE TERRESTRE |
| 99 | Demais Setores |



Agrolândia - Agronômica - Atalanta - Aurora - Braço do Trombudo - Chapadão do Lageado - Dona Emma - Ibirama - Imbuia
Ituporanga - José Boiteux - Laurentino - Lontras - Mirim Doce - Petrolândia - Pouso Redondo - Presidente Getúlio
Presidente Nereu - Rio do Campo - Rio do Oeste - Rio do Sul - Salete - Santa Terezinha - Taió
Trombudo Central - Vidal Ramos - Vitor Meireles - Witmarsum

PRESIDENTE GETÚLIO

Relatório do Movimento Econômico

Planilha da Setorial

SETORES	2005		2006		Variação	
	VA em R\$	% Part.	VA em R\$	% Part.	em R\$	%
1 - AGRICULTURA, PECUARIA E SERVICOS RELACIONADOS	30.138.720,79	25,19912	27.816.837,55	25,24216	-2.321.883,24	-7,70
2 - FABRICACAO DE PRODUTOS ALIMENTICIOS	36.133.162,10	30,21110	22.832.721,74	20,71937	-13.300.440,36	-36,81
3 - FABRICACAO DE PRODUTOS DE MADEIRA	10.466.569,26	8,75114	13.563.415,94	12,30801	3.096.846,68	29,59
4 - CONFECCAO DE ARTIGOS DO VESTUARIO E ACESSORIOS	9.147.456,12	7,64823	9.786.884,07	8,88102	639.427,95	6,99
5 - COMERCIO VAREJISTA	9.625.163,82	8,04764	7.753.644,41	7,03598	-1.871.519,41	-19,44
6 - ATIVIDADES DE SERVICOS FINANCEIROS	6.002.296,41	5,01854	5.370.142,74	4,87309	-632.153,67	-10,53
7 - TRANSPORTE TERRESTRE	3.516.324,38	2,94001	4.215.758,18	3,82555	699.433,80	19,89
8 - TELECOMUNICACOES	3.189.817,52	2,66702	4.064.167,59	3,68799	874.350,07	27,41
9 - FABRICACAO DE PRODUTOS DE MINERAIS NAO-METALICOS	1.760.708,62	1,47213	3.418.906,15	3,10245	1.658.197,53	94,18
10 - FABRICACAO DE PRODUTOS TEXTEIS	4.801.474,13	4,01453	2.907.856,71	2,63871	-1.893.617,42	-39,44
11 - ELETRICIDADE, GAS E OUTRAS UTILIDADES	652.565,55	0,54561	2.435.002,98	2,20962	1.782.437,43	273,14
12 - OUTROS	0,00	0,00000	2.139.842,86	1,94178	2.139.842,86	0,00
13 - COMERCIO POR ATACADO, EXCETO VEICULOS AUTOMOTORES E MOTOCICLETAS	766.580,21	0,64094	1.405.411,51	1,27532	638.831,30	83,34
14 - COMERCIO E REPARACAO DE VEICULOS AUTOMOTORES E MOTOCICLETAS	595.462,61	0,49786	792.930,84	0,71953	197.468,23	33,16
15 - ALIMENTACAO	493.310,03	0,41245	646.127,99	0,58632	152.817,96	30,98
16 - FABRICACAO DE MOVEIS	339.426,58	0,28379	512.393,20	0,46496	172.966,62	50,96
17 - FABRICACAO DE PRODUTOS DE METAL, EXCETO MAQUINAS E EQUIPAMENTOS	140.354,94	0,11735	155.154,15	0,14079	14.799,21	10,54
18 - IMPRESSAO E REPRODUCAO DE GRAVACOES	108.307,67	0,09055	107.778,08	0,09780	-529,59	-0,49
19 - ALOJAMENTO	51.088,44	0,04271	95.811,00	0,08694	44.722,56	87,54
20 - REPARACAO E MANUTENCAO DE EQUIPAMENTOS DE INFORMATICA E COMUNICACAO E DE OBJETOS PESSOAIS E DOMESTIC	33.226,51	0,02778	47.391,02	0,04300	14.164,51	42,63
21 - FABRICACAO DE PRODUTOS DO FUMO	0,00	0,00000	33.792,26	0,03066	33.792,26	0,00
22 - ATIVIDADES DOS SERVICOS DE TECNOLOGIA DA INFORMACAO	40.610,00	0,03395	32.424,00	0,02942	-8.186,00	-20,16
23 - EDICAO E EDICAO INTEGRADA A IMPRESSAO	13.125,75	0,01097	22.565,35	0,02047	9.439,60	71,92
24 - ATIVIDADES DE VIGILANCIA, SEGURANCA E INVESTIGACAO	22,75	0,00001	14.929,99	0,01354	14.907,24	65.526,33
25 - ATIVIDADES DE PRESTACAO DE SERVICOS DE INFORMACAO	0,00	0,00000	9.576,97	0,00869	9.576,97	0,00
26 - CONSTRUCAO DE EDIFICIOS	0,00	0,00000	9.492,83	0,00861	9.492,83	0,00
27 - ARMAZENAMENTO E ATIVIDADES AUXILIARES DOS TRANSPORTES	120.564,98	0,10080	2.594,40	0,00235	-117.970,58	-97,85
28 - CORREIO E OUTRAS ATIVIDADES DE ENTREGA	5.534,65	0,00462	2.341,67	0,00212	-3.192,98	-57,69



Agrolândia - Agronômica - Atalanta - Aurora - Braço do Trombudo - Chapadão do Lageado - Dona Emma - Ibirama - Imbuia
 Ituporanga - José Boiteux - Laurentino - Lontras - Mirim Doce - Petrolândia - Pouso Redondo - Presidente Getúlio
 Presidente Nereu - Rio do Campo - Rio do Oeste - Rio do Sul - Salete - Santa Terezinha - Taió
 Trombudo Central - Vidal Ramos - Vitor Meireles - Witmarsum

PRESIDENTE GETÚLIO

Relatório do Movimento Econômico

Planilha da Setorial

SETORES	2005		2006		Variação	
	VA em R\$	% Part.	VA em R\$	% Part.	em R\$	%
29 - AGENCIAS DE VIAGENS, OPERADORES TURISTICOS E SERVICOS DE RESERVAS	0,00	0,00000	2.240,00	0,00203	2.240,00	0,00
30 - ESGOTO E ATIVIDADES RELACIONADAS	0,00	0,00000	1.300,00	0,00117	1.300,00	0,00
31 - EXTRACAO DE MINERAIS NAO-METALICOS	0,00	0,00000	444,32	0,00040	444,32	0,00
32 - SERVICOS DE ESCRITORIO, DE APOIO ADMINISTRATIVO E OUTROS SERVICOS PRESTADOS AS EMPRESAS	82.221,79	0,06874	0,00	0,00000	-82.221,79	-100,00
33 - CAPTACAO, TRATAMENTO E DISTRIBUICAO DE AGUA	1.374.655,59	1,14935	0,00	0,00000	-1.374.655,59	-100,00
34 - OUTRAS ATIVIDADES DE SERVICOS PESSOAIS	0,00	0,00000	0,00	0,00000	0,00	0,00
35 - ATIVIDADES DE RADIO E DE TELEVISAO	0,00	0,00000	0,00	0,00000	0,00	0,00
36 - SERVICOS ESPECIALIZADOS PARA CONSTRUCAO	3.500,00	0,00292	0,00	0,00000	-3.500,00	-100,00
TOTAL	118.416.791,00	100,00000	110.199.880,50	100,00000	-9.402.370,70	-6,94

VA em R\$: Somatório dos Valores Adicionados (VA) dos estabelecimentos do Setor.

% Part. : Percentual de participação do setor no VA do município

Posicao : Indica a colocação do setor no município



Agrolândia - Agronômica - Atalanta - Aurora - Braço do Trombudo - Chapadão do Lageado - Dona Emma - Ibirama - Imbuia
Ituporanga - José Boiteux - Laurentino - Lontras - Mirim Doce - Petrolândia - Pouso Redondo - Presidente Getúlio
Presidente Nereu - Rio do Campo - Rio do Oeste - Rio do Sul - Salete - Santa Terezinha - Taió
Trombudo Central - Vidal Ramos - Vitor Meireles - Witmarsum

PRESIDENTE GETÚLIO

Relatório do Movimento Econômico

Planilha de participação setorial no repasse do ICMS para o município - Janeiro 2008

SETORES	2005		2006		Jan / 2008	
	VA em R\$	% Part.	VA em R\$	% Part.	Media	ICMS.
1 - AGRICULTURA, PECUARIA E SERVICOS RELACIONADOS	30.138.720,79	25,19912	27.816.837,55	25,24216	25,22064	76.678,34
2 - FABRICACAO DE PRODUTOS ALIMENTICIOS	36.133.162,10	30,21110	22.832.721,74	20,71937	25,46523	77.421,99
3 - FABRICACAO DE PRODUTOS DE MADEIRA	10.466.569,26	8,75114	13.563.415,94	12,30801	10,52957	32.013,08
4 - CONFECCAO DE ARTIGOS DO VESTUARIO E ACESSORIOS	9.147.456,12	7,64823	9.786.884,07	8,88102	8,26463	25.126,95
5 - COMERCIO VAREJISTA	9.625.163,82	8,04764	7.753.644,41	7,03598	7,54181	22.929,37
6 - ATIVIDADES DE SERVICOS FINANCEIROS	6.002.296,41	5,01854	5.370.142,74	4,87309	4,94581	15.036,77
7 - TRANSPORTE TERRESTRE	3.516.324,38	2,94001	4.215.758,18	3,82555	3,38278	10.284,67
8 - TELECOMUNICACOES	3.189.817,52	2,66702	4.064.167,59	3,68799	3,17751	9.660,57
9 - FABRICACAO DE PRODUTOS DE MINERAIS NAO-METALICOS	1.760.708,62	1,47213	3.418.906,15	3,10245	2,28729	6.954,05
10 - FABRICACAO DE PRODUTOS TEXTEIS	4.801.474,13	4,01453	2.907.856,71	2,63871	3,32662	10.113,93
11 - ELETRICIDADE, GAS E OUTRAS UTILIDADES	652.565,55	0,54561	2.435.002,98	2,20962	1,37762	4.188,36
12 - OUTROS	0,00	0,00000	2.139.842,86	1,94178	0,97089	2.951,80
13 - COMERCIO POR ATACADO, EXCETO VEICULOS AUTOMOTORES E MOTOCICLETAS	766.580,21	0,64094	1.405.411,51	1,27532	0,95813	2.913,00
14 - COMERCIO E REPARACAO DE VEICULOS AUTOMOTORES E MOTOCICLETAS	595.462,61	0,49786	792.930,84	0,71953	0,60870	1.850,62
15 - ALIMENTACAO	493.310,03	0,41245	646.127,99	0,58632	0,49939	1.518,28
16 - FABRICACAO DE MOVEIS	339.426,58	0,28379	512.393,20	0,46496	0,37438	1.138,21
17 - FABRICACAO DE PRODUTOS DE METAL, EXCETO MAQUINAS E EQUIPAMENTOS	140.354,94	0,11735	155.154,15	0,14079	0,12907	392,41
18 - IMPRESSAO E REPRODUCAO DE GRAVACOES	108.307,67	0,09055	107.778,08	0,09780	0,09418	286,32
19 - ALOJAMENTO	51.088,44	0,04271	95.811,00	0,08694	0,06483	197,09
20 - REPARACAO E MANUTENCAO DE EQUIPAMENTOS DE INFORMATICA E COMUNICACAO E DE OBJETOS PESSOAIS E DOMESTIC	33.226,51	0,02778	47.391,02	0,04300	0,03539	107,60
21 - FABRICACAO DE PRODUTOS DO FUMO	0,00	0,00000	33.792,26	0,03066	0,01533	46,61
22 - ATIVIDADES DOS SERVICOS DE TECNOLOGIA DA INFORMACAO	40.610,00	0,03395	32.424,00	0,02942	0,03169	96,33
23 - EDICAO E EDICAO INTEGRADA A IMPRESSAO	13.125,75	0,01097	22.565,35	0,02047	0,01572	47,79
24 - ATIVIDADES DE VIGILANCIA, SEGURANCA E INVESTIGACAO	22,75	0,00001	14.929,99	0,01354	0,00678	20,60
25 - ATIVIDADES DE PRESTACAO DE SERVICOS DE INFORMACAO	0,00	0,00000	9.576,97	0,00869	0,00435	13,21
26 - CONSTRUCAO DE EDIFICIOS	0,00	0,00000	9.492,83	0,00861	0,00431	13,09
27 - ARMAZENAMENTO E ATIVIDADES AUXILIARES DOS TRANSPORTES	120.564,98	0,10080	2.594,40	0,00235	0,05158	156,80
28 - CORREIO E OUTRAS ATIVIDADES DE ENTREGA	5.534,65	0,00462	2.341,67	0,00212	0,00337	10,25



Agrolândia - Agronômica - Atalanta - Aurora - Braço do Trombudo - Chapadão do Lageado - Dona Emma - Ibirama - Imbuia
 Ituporanga - José Boiteux - Laurentino - Lontras - Mirim Doce - Petrolândia - Pouso Redondo - Presidente Getúlio
 Presidente Nereu - Rio do Campo - Rio do Oeste - Rio do Sul - Salete - Santa Terezinha - Taió
 Trombudo Central - Vidal Ramos - Vitor Meireles - Witmarsum

PRESIDENTE GETÚLIO

Relatório do Movimento Econômico

Planilha de participação setorial no repasse do ICMS para o município - Janeiro 2008

SETORES	2005		2006		Jan / 2008	
	VA em R\$	% Part.	VA em R\$	% Part.	Media	ICMS.
29 - AGENCIAS DE VIAGENS, OPERADORES TURISTICOS E SERVICOS DE RESERVAS	0,00	0,00000	2.240,00	0,00203	0,00102	3,09
30 - ESGOTO E ATIVIDADES RELACIONADAS	0,00	0,00000	1.300,00	0,00117	0,00059	1,78
31 - EXTRACAO DE MINERAIS NAO-METALICOS	0,00	0,00000	444,32	0,00040	0,00020	0,61
32 - SERVICOS DE ESCRITORIO, DE APOIO ADMINISTRATIVO E OUTROS SERVICOS PRESTADOS AS EMPRESAS	82.221,79	0,06874	0,00	0,00000	0,03437	104,50
33 - CAPTACAO, TRATAMENTO E DISTRIBUICAO DE AGUA	1.374.655,59	1,14935	0,00	0,00000	0,57468	1.747,19
34 - OUTRAS ATIVIDADES DE SERVICOS PESSOAIS	0,00	0,00000	0,00	0,00000	0,00000	0,00
35 - ATIVIDADES DE RADIO E DE TELEVISAO	0,00	0,00000	0,00	0,00000	0,00000	0,00
36 - SERVICOS ESPECIALIZADOS PARA CONSTRUCAO	3.500,00	0,00292	0,00	0,00000	0,00146	4,44
TOTAL (85%)	118.416.791,00	100,00000	110.199.880,50	100,00000	99,99985	304.030,13
COTA FIXA (15%)						95.532,92
TOTAL (100%)						399.563,05

VA em R\$: Somatório dos Valores Adicionados (VA) dos estabelecimentos do Setor.

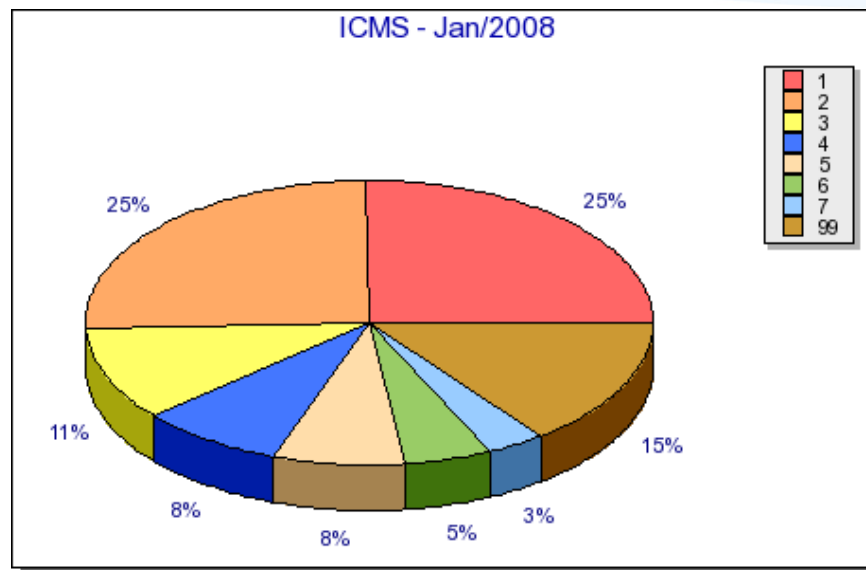
% Part. : Percentual de participação do setor no VA do município

Media : Média de participação do setor dos anos 2005 e 2006

ICMS : Corresponde ao valor do repasse do ICMS do mes de Janeiro de 2008 com base no indice 2006.

PRESIDENTE GETÚLIO

Relatório do Movimento Econômico



1	AGRICULTURA, PECUARIA E SERVICOS RELACIONADOS	25,22064%	R\$76.678,34
2	FABRICACAO DE PRODUTOS ALIMENTICIOS	25,46523%	R\$77.421,99
3	FABRICACAO DE PRODUTOS DE MADEIRA	10,52957%	R\$32.013,08
4	CONFECACAO DE ARTIGOS DO VESTUARIO E ACESSORIOS	8,26463%	R\$25.126,95
5	COMERCIO VAREJISTA	7,54181%	R\$22.929,37
6	ATIVIDADES DE SERVICOS FINANCEIROS	4,94581%	R\$15.036,77
7	TRANSPORTE TERRESTRE	3,38278%	R\$10.284,67
99	Demais Setores	14,64952%	R\$44.538,51