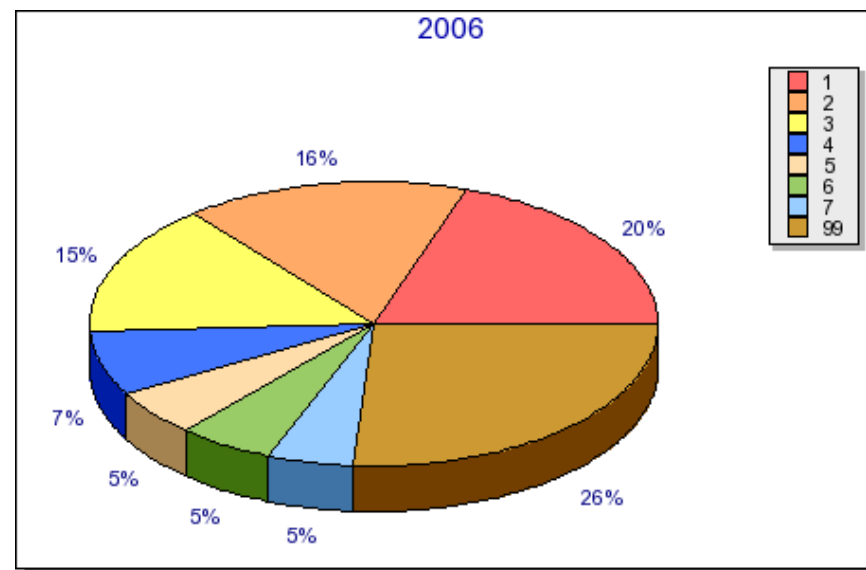
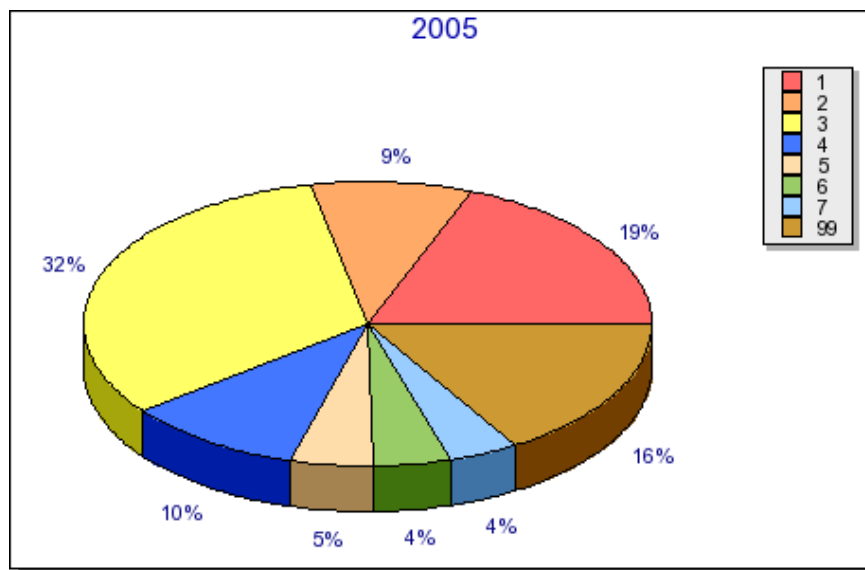


LAURENTINO

Relatório do Movimento Econômico

Representatividade Setorial



- | | |
|----|--|
| 1 | FABRICACAO DE PRODUTOS ALIMENTICIOS |
| 2 | CONFECCAO DE ARTIGOS DO VESTUARIO E ACESSORIOS |
| 3 | AGRICULTURA, PECUARIA E SERVICOS RELACIONADOS |
| 4 | COMERCIO VAREJISTA |
| 5 | TRANSPORTE TERRESTRE |
| 6 | COMERCIO POR ATACADO, EXCETO VEICULOS AUTOMOTORES E MOTOCICLETAS |
| 7 | TELECOMUNICACOES |
| 99 | Demais Setores |



Agrolândia - Agronômica - Atalanta - Aurora - Braço do Trombudo - Chapadão do Lageado - Dona Emma - Ibirama - Imbuia
Ituporanga - José Boiteux - Laurentino - Lontras - Mirim Doce - Petrolândia - Pouso Redondo - Presidente Getúlio
Presidente Nereu - Rio do Campo - Rio do Oeste - Rio do Sul - Salete - Santa Terezinha - Taió
Trombudo Central - Vidal Ramos - Vitor Meireles - Witmarsum

LAURENTINO

Relatório do Movimento Econômico

Planilha da Setorial

SETORES	2005		2006		Variação	
	VA em R\$	% Part.	VA em R\$	% Part.	em R\$	%
1 - FABRICACAO DE PRODUTOS ALIMENTICIOS	6.481.466,32	19,01806	7.304.071,51	19,72661	822.605,19	12,69
2 - CONFECCAO DE ARTIGOS DO VESTUARIO E ACESSORIOS	3.132.149,34	9,19042	6.002.097,72	16,21028	2.869.948,38	91,63
3 - AGRICULTURA, PECUARIA E SERVICOS RELACIONADOS	10.968.566,25	32,18422	5.496.727,04	14,84539	-5.471.839,21	-49,89
4 - OUTROS	0,00	0,00000	3.049.504,93	8,23600	3.049.504,93	0,00
5 - COMERCIO VAREJISTA	3.462.664,50	10,16023	2.729.967,41	7,37301	-732.697,09	-21,16
6 - TRANSPORTE TERRESTRE	1.621.089,48	4,75663	1.994.625,52	5,38702	373.536,04	23,04
7 - COMERCIO POR ATACADO, EXCETO VEICULOS AUTOMOTORES E MOTOCICLETAS	1.498.871,35	4,39802	1.973.649,51	5,33037	474.778,16	31,68
8 - TELECOMUNICACOES	1.352.325,11	3,96802	1.851.981,45	5,00177	499.656,34	36,95
9 - ATIVIDADES DE SERVICOS FINANCEIROS	1.608.503,19	4,71970	1.473.003,69	3,97824	-135.499,50	-8,42
10 - FABRICACAO DE PRODUTOS TEXTEIS	610.815,81	1,79226	1.055.471,77	2,85058	444.655,96	72,80
11 - FABRICACAO DE PRODUTOS DE METAL, EXCETO MAQUINAS E EQUIPAMENTOS	651.321,38	1,91112	803.637,64	2,17044	152.316,26	23,39
12 - ELETRICIDADE, GAS E OUTRAS UTILIDADES	174.875,38	0,51312	666.855,85	1,80102	491.980,47	281,33
13 - OUTRAS ATIVIDADES DE SERVICOS PESSOAIS	621.561,12	1,82379	645.191,33	1,74251	23.630,21	3,80
14 - FABRICACAO DE PRODUTOS DIVERSOS	287.404,97	0,84331	577.685,60	1,56019	290.280,63	101,00
15 - FABRICACAO DE MOVEIS	282.029,08	0,82753	273.107,67	0,73760	-8.921,41	-3,16
16 - COMERCIO E REPARACAO DE VEICULOS AUTOMOTORES E MOTOCICLETAS	100.169,65	0,29392	236.916,88	0,63985	136.747,23	136,52
17 - FABRICACAO DE CELULOSE, PAPEL E PRODUTOS DE PAPEL	296.584,50	0,87024	222.592,54	0,60117	-73.991,96	-24,95
18 - FABRICACAO DE PRODUTOS DO FUMO	106.221,94	0,31167	139.644,27	0,37714	33.422,33	31,46
19 - METALURGIA	109.332,99	0,32080	138.902,28	0,37514	29.569,29	27,05
20 - PRODUCAO FLORESTAL	50.504,48	0,14819	112.768,46	0,30456	62.263,98	123,28
21 - ALIMENTACAO	112.254,15	0,32937	101.021,75	0,27283	-11.232,40	-10,01
22 - FABRICACAO DE PRODUTOS DE MINERAIS NAO-METALICOS	64.344,31	0,18880	58.088,03	0,15688	-6.256,28	-9,72
23 - IMPRESSAO E REPRODUCAO DE GRAVACOES	21.684,62	0,06362	51.339,19	0,13865	29.654,57	136,75
24 - FABRICACAO DE PRODUTOS DE MADEIRA	43.686,87	0,12818	31.126,12	0,08406	-12.560,75	-28,75
25 - FABRICACAO DE MAQUINAS E EQUIPAMENTOS	17.065,32	0,05007	24.859,34	0,06713	7.794,02	45,67
26 - COLETA, TRATAMENTO E DISPOSICAO DE RESIDUOS; RECUPERACAO DE MATERIAIS	0,00	0,00000	6.360,00	0,01717	6.360,00	0,00
27 - ATIVIDADES DE VIGILANCIA, SEGURANCA E INVESTIGACAO	0,00	0,00000	2.740,16	0,00740	2.740,16	0,00
28 - MANUTENCAO, REPARACAO E INSTALACAO DE MAQUINAS E EQUIPAMENTOS	0,00	0,00000	2.337,38	0,00631	2.337,38	0,00



Agrolândia - Agronômica - Atalanta - Aurora - Braço do Trombudo - Chapadão do Lageado - Dona Emma - Ibirama - Imbuia
Ituporanga - José Boiteux - Laurentino - Lontras - Mirim Doce - Petrolândia - Pouso Redondo - Presidente Getúlio
Presidente Nereu - Rio do Campo - Rio do Oeste - Rio do Sul - Salete - Santa Terezinha - Taió
Trombudo Central - Vidal Ramos - Vitor Meireles - Witmarsum

LAURENTINO

Relatório do Movimento Econômico

Planilha da Setorial

SETORES	2005		2006		Variação	
	VA em R\$	% Part.	VA em R\$	% Part.	em R\$	%
29 - CORREIO E OUTRAS ATIVIDADES DE ENTREGA	1.250,50	0,00366	209,65	0,00056	-1.040,85	-83,23
30 - ATIVIDADES DOS SERVICOS DE TECNOLOGIA DA INFORMACAO	0,00	0,00000	0,00	0,00000	0,00	0,00
31 - CAPTACAO, TRATAMENTO E DISTRIBUICAO DE AGUA	389.366,59	1,14248	0,00	0,00000	-389.366,59	-100,00
32 - CONSTRUCAO DE EDIFICIOS	0,00	0,00000	0,00	0,00000	0,00	0,00
33 - REPARACAO E MANUTENCAO DE EQUIPAMENTOS DE INFORMATICA E COMUNICACAO E DE OBJETOS PESSOAIS E DOMESTIC	14.459,64	0,04242	0,00	0,00000	-14.459,64	-100,00
TOTAL	34.302.283,00	100,00000	37.026.484,69	100,00000	2.945.915,85	7,94

VA em R\$: Somatório dos Valores Adicionados (VA) dos estabelecimentos do Setor.

% Part. : Percentual de participação do setor no VA do município

Posicao : Indica a colocação do setor no município



Agrolândia - Agronômica - Atalanta - Aurora - Braço do Trombudo - Chapadão do Lageado - Dona Emma - Ibirama - Imbuia
Ituporanga - José Boiteux - Laurentino - Lontras - Mirim Doce - Petrolândia - Pouso Redondo - Presidente Getúlio
Presidente Nereu - Rio do Campo - Rio do Oeste - Rio do Sul - Salete - Santa Terezinha - Taió
Trombudo Central - Vidal Ramos - Vitor Meireles - Witmarsum

LAURENTINO

Relatório do Movimento Econômico

Planilha de participação setorial no repasse do ICMS para o município - Janeiro 2008

SETORES	2005		2006		Jan / 2008	
	VA em R\$	% Part.	VA em R\$	% Part.	Media	ICMS.
1 - FABRICACAO DE PRODUTOS ALIMENTICIOS	6.481.466,32	19,01806	7.304.071,51	19,72661	19,37233	17.666,83
2 - CONFECCAO DE ARTIGOS DO VESTUARIO E ACESSORIOS	3.132.149,34	9,19042	6.002.097,72	16,21028	12,70035	11.582,24
3 - AGRICULTURA, PECUARIA E SERVICOS RELACIONADOS	10.968.566,25	32,18422	5.496.727,04	14,84539	23,51480	21.444,61
4 - OUTROS	0,00	0,00000	3.049.504,93	8,23600	4,11800	3.755,46
5 - COMERCIO VAREJISTA	3.462.664,50	10,16023	2.729.967,41	7,37301	8,76662	7.994,82
6 - TRANSPORTE TERRESTRE	1.621.089,48	4,75663	1.994.625,52	5,38702	5,07182	4.625,31
7 - COMERCIO POR ATACADO, EXCETO VEICULOS AUTOMOTORES E MOTOCICLETAS	1.498.871,35	4,39802	1.973.649,51	5,33037	4,86419	4.435,96
8 - TELECOMUNICACOES	1.352.325,11	3,96802	1.851.981,45	5,00177	4,48489	4.090,05
9 - ATIVIDADES DE SERVICOS FINANCEIROS	1.608.503,19	4,71970	1.473.003,69	3,97824	4,34897	3.966,10
10 - FABRICACAO DE PRODUTOS TEXTEIS	610.815,81	1,79226	1.055.471,77	2,85058	2,32142	2.117,05
11 - FABRICACAO DE PRODUTOS DE METAL, EXCETO MAQUINAS E EQUIPAMENTOS	651.321,38	1,91112	803.637,64	2,17044	2,04078	1.861,11
12 - ELETRICIDADE, GAS E OUTRAS UTILIDADES	174.875,38	0,51312	666.855,85	1,80102	1,15707	1.055,20
13 - OUTRAS ATIVIDADES DE SERVICOS PESSOAIS	621.561,12	1,82379	645.191,33	1,74251	1,78315	1.626,17
14 - FABRICACAO DE PRODUTOS DIVERSOS	287.404,97	0,84331	577.685,60	1,56019	1,20175	1.095,95
15 - FABRICACAO DE MOVEIS	282.029,08	0,82753	273.107,67	0,73760	0,78257	713,67
16 - COMERCIO E REPARACAO DE VEICULOS AUTOMOTORES E MOTOCICLETAS	100.169,65	0,29392	236.916,88	0,63985	0,46689	425,78
17 - FABRICACAO DE CELULOSE, PAPEL E PRODUTOS DE PAPEL	296.584,50	0,87024	222.592,54	0,60117	0,73571	670,93
18 - FABRICACAO DE PRODUTOS DO FUMO	106.221,94	0,31167	139.644,27	0,37714	0,34441	314,08
19 - METALURGIA	109.332,99	0,32080	138.902,28	0,37514	0,34797	317,34
20 - PRODUCAO FLORESTAL	50.504,48	0,14819	112.768,46	0,30456	0,22638	206,45
21 - ALIMENTACAO	112.254,15	0,32937	101.021,75	0,27283	0,30110	274,59
22 - FABRICACAO DE PRODUTOS DE MINERAIS NAO-METALICOS	64.344,31	0,18880	58.088,03	0,15688	0,17284	157,62
23 - IMPRESSAO E REPRODUCAO DE GRAVACOES	21.684,62	0,06362	51.339,19	0,13865	0,10114	92,23
24 - FABRICACAO DE PRODUTOS DE MADEIRA	43.686,87	0,12818	31.126,12	0,08406	0,10612	96,78
25 - FABRICACAO DE MAQUINAS E EQUIPAMENTOS	17.065,32	0,05007	24.859,34	0,06713	0,05860	53,44
26 - COLETA, TRATAMENTO E DISPOSICAO DE RESIDUOS; RECUPERACAO DE MATERIAIS	0,00	0,00000	6.360,00	0,01717	0,00859	7,83
27 - ATIVIDADES DE VIGILANCIA, SEGURANCA E INVESTIGACAO	0,00	0,00000	2.740,16	0,00740	0,00370	3,37
28 - MANUTENCAO, REPARACAO E INSTALACAO DE MAQUINAS E EQUIPAMENTOS	0,00	0,00000	2.337,38	0,00631	0,00316	2,88



Agrolândia - Agronômica - Atalanta - Aurora - Braço do Trombudo - Chapadão do Lageado - Dona Emma - Ibirama - Imbuia
 Ituporanga - José Boiteux - Laurentino - Lontras - Mirim Doce - Petrolândia - Pouso Redondo - Presidente Getúlio
 Presidente Nereu - Rio do Campo - Rio do Oeste - Rio do Sul - Salete - Santa Terezinha - Taió
 Trombudo Central - Vidal Ramos - Vitor Meireles - Witmarsum

LAURENTINO

Relatório do Movimento Econômico

Planilha de participação setorial no repasse do ICMS para o município - Janeiro 2008

SETORES	2005		2006		Jan / 2008	
	VA em R\$	% Part.	VA em R\$	% Part.	Media	ICMS.
29 - CORREIO E OUTRAS ATIVIDADES DE ENTREGA	1.250,50	0,00366	209,65	0,00056	0,00211	1,92
30 - ATIVIDADES DOS SERVICOS DE TECNOLOGIA DA INFORMACAO	0,00	0,00000	0,00	0,00000	0,00000	0,00
31 - CAPTACAO, TRATAMENTO E DISTRIBUICAO DE AGUA	389.366,59	1,14248	0,00	0,00000	0,57124	520,95
32 - CONSTRUCAO DE EDIFICIOS	0,00	0,00000	0,00	0,00000	0,00000	0,00
33 - REPARACAO E MANUTENCAO DE EQUIPAMENTOS DE INFORMATICA E COMUNICACAO E DE OBJETOS PESSOAIS E DOMESTIC	14.459,64	0,04242	0,00	0,00000	0,02121	19,34
TOTAL (85%)	34.302.283,00	100,00000	37.026.484,69	100,00000	99,99986	91.196,20
COTA FIXA (15%)						95.532,92
TOTAL (100%)						186.729,12

VA em R\$: Somatório dos Valores Adicionados (VA) dos estabelecimentos do Setor.

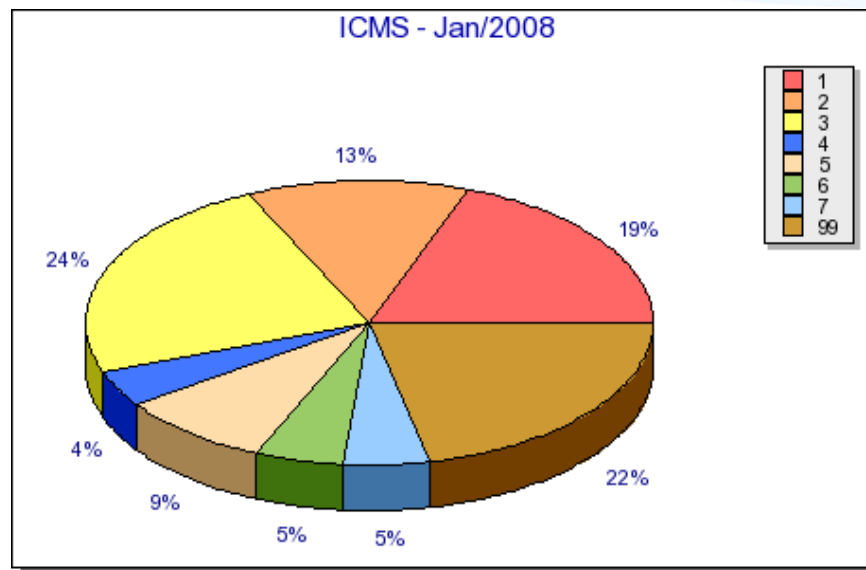
% Part. : Percentual de participação do setor no VA do município

Media : Média de participação do setor dos anos 2005 e 2006

ICMS : Corresponde ao valor do repasse do ICMS do mes de Janeiro de 2008 com base no indice 2006.

LAURENTINO

Relatório do Movimento Econômico



1	FABRICACAO DE PRODUTOS ALIMENTICIOS	19,37233%	R\$17.666,83
2	CONFECACAO DE ARTIGOS DO VESTUARIO E ACESSORIOS	12,70035%	R\$11.582,24
3	AGRICULTURA, PECUARIA E SERVICOS RELACIONADOS	23,51480%	R\$21.444,61
4	OUTROS	4,11800%	R\$3.755,46
5	COMERCIO VAREJISTA	8,76662%	R\$7.994,82
6	TRANSPORTE TERRESTRE	5,07182%	R\$4.625,31
7	COMERCIO POR ATACADO, EXCETO VEICULOS AUTOMOTORES E MOTOCICLETAS	4,86419%	R\$4.435,96
99	Demais Setores	21,59187%	R\$19.690,84